









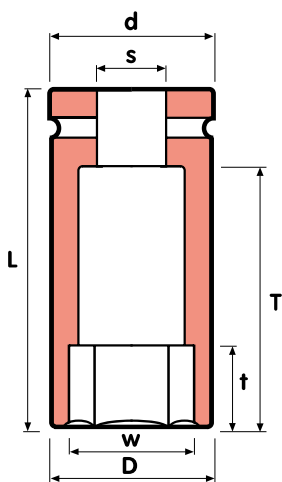


	Symboler	Symbols	Symbole	
		Invändig fyrkant	Female square	Innen-Vierkant
		Utvändig fyrkant	Male square	Aussen-Vierkant
		Invändig sexkant	Female hexagon	Innen-Sechskant
		Utvändig sex kant	Male hexagon	Aussen-Sechskant
	 	Nyckelvidd	A/F size	Schlüsselweite
		Kullagermutter	Ball bearing nut	Kugellagermutter
		Gänga	Thread	Gewinde
		Invändig spline	Female spline	Innen-Spline
		Vikt	Weight	Gewicht

	Drivändekod	Drive end code	Antriebskode
1/4"	0	0	0
3/8"	1	1	1
1/2"	4	4	4
5/8"	8	8	8
3/4"	2	2	2
1"	9	9	9
1 1/4"	3	3	3
1 1/2"	5	5	5
2 1/2"	6	6	6
3 1/2"	12	12	12
No. 5 Spline	7	7	7


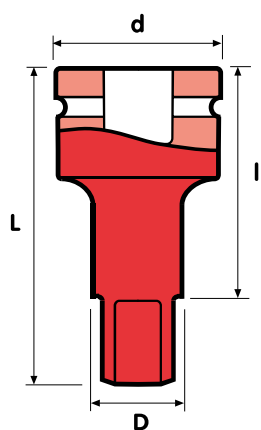
	d	Diameter drivände	d	Diameter at drive end	d	Durchmesser, Antriebsseite
	s	Drivanslutning	s	Drive connection	s	Antrieb
	T	Frigångsdjup	T	Bolt clearance depth	T	Eintauchtiefe Bolzen
	t	Nyckeldjup	t	Depth of wrench opening	t	Eintauchtiefe
	L	Längd	L	Overall length	L	Länge
	w	Nyckelöppning	w	Wrench opening A/F	w	Schlüsselweite
	D	Diameter nyckelände	D	Diameter at wrench end	D	Durchmesser, Schlüsselseite



## Förlängningar

## Extensions

## Verlängerungen



		Part No	Model	D mm	d mm	L mm	l mm	kg
1/4	1/4	EB00-2	A	8,2	13	51	43,5	0,03
1/4	1/4	EB00-6	A	8,2	13	153	145,5	0,07
3/8	3/8	EB11-2	A	12,4	21,25	51	40	0,07
3/8	3/8	EB11-3	A	12,4	21,25	76	65	0,10
3/8	3/8	EB11-4	A	12,4	21,25	102	91	0,12
3/8	3/8	EB11-5	A	12,4	21,25	127	116	0,16
3/8	3/8	EB11-6	A	12,4	21,25	152	141	0,16
3/8	3/8	EB11-10	A	12,4	21,25	254	243	0,27
3/8	3/8	EB11-12	A	12,4	22	305	294	0,43
1/2	1/2	EB44-2	A	16,6	29	51	35,5	0,15
1/2	1/2	EB44-3	A	16,6	29	76	60,5	0,20
1/2	1/2	EB44-4	A	16,6	29	102	86,5	0,24
1/2	1/2	EB44-5	A	16,6	29	127	111,5	0,27
1/2	1/2	EB44-6	A	16,6	29	152	136,5	0,32
1/2	1/2	EB44-10	A	16,6	29	254	238,5	0,50
1/2	1/2	EB44-12	A	16,6	29	305	289,5	0,50
5/8	5/8	EB88-6	A	20,7	35	152	135,7	0,50
5/8	5/8	EB88-10	A	20,7	35	254	237,7	0,80
3/4	3/4	EB22-4	B	25,1	44	102	79	0,61
3/4	3/4	EB22-7	B	25,1	44	178	155	0,90
3/4	3/4	EB22-10	B	25,1	44	254	231	1,19
3/4	3/4	EB22-13	B	25,1	44	330	307	1,50
3/4	3/4	EB22-15	B	25,1	44	381	358	1,50
1	1	EB99-4	B	33,5	54	102	74	0,95
1	1	EB99-7	B	33,5	54	178	150	1,46
1	1	EB99-10	B	33,5	54	254	226	2,00
1	1	EB99-13	B	33,5	54	330	302	2,50
1	1	EB99-15	B	33,5	54	381	353	2,85
1 1/2	1 1/2	EB55-7	B	49,5	84	178	138,7	3,70
1 1/2	1 1/2	EB55-10	B	49,5	84	254	214,7	4,90
1 1/2	1 1/2	EB55-13	B	49,5	84	330	290,7	5,10
1 1/2	1 1/2	EB55-15	B	49,5	84	381	341,7	6,70
2 1/2	2 1/2	EB66-7	B	83,5	137	178	122,4	11,00
2 1/2	2 1/2	EB66-10	B	83,5	137	254	198,4	14,70
2 1/2	2 1/2	EB66-13	B	83,5	137	330	274,4	18,00
2 1/2	2 1/2	EB66-15	B	83,5	137	384	328,4	20,00

Den utvändiga fyrkanten på Momentos 1/4", 3/8", 1/2" och 5/8" förlängningar, uni-versalknutar och övergångar har låsning med fjädrande stift. Alla större utvändiga fyrkanter har genomgående hål för låspinne.

The standard external square of Momento's 1/4", 3/8", 1/2" and 5/8" extensions, universal joints and adapters has a plunger retainer. All larger external squares have a through pinhole.

Die Aussenvierkante der Momento Verlängerungen, Kugelgelenke und Reduzierstücke 1/4", 3/8", 1/2" und 5/8" sind mit federndem Stift versehen. Alle grösseren Aussenvierkante haben ein durchgehendes Stiftloch.